INFOGRAFIA SETORIAL

CIP
CONFEDERAÇÃO EMPRESARIAL DE PORTUGAL

Fab. de Instrumentos e Material Médico-Cirúrgico

(CAE 325)

(Os valores refletem os impactos económicos da pandemia cujos efeitos se começaram a sentir a partir de março de 2020)

DADOS CHAVE – 2022

	Empresas (Número)	Pessoal ao Serviço (Número)	Vol. de Negócios (Milhões de €)	FBCF (Milhões de €)	VAB (Milhões de €)	Exportações (Milhões de €)
Fabricação de instrumentos e material médico-cirúrgico *(CAE 3250)*	1 248	5 816	428	32	158	166
(Var. 2022/2021)	*3,6%*	*-3,4%*	*-5,3%*	*66,9%*	*-2,8%*	*-17,5%*

Fonte: INE; B.P.

INDICADORES

(CAE 32501 - Fabricação de material ótico oftálmico
CAE 32502 - Fabricação de material ortopédico e próteses e de instrumentos médico-cirúrgicos)

Peso das Exportações *(€)* nas Vendas e Serviços Prestados

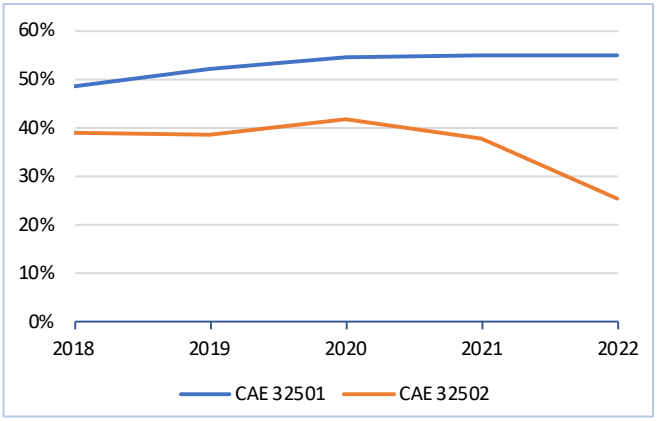

Fonte: B.P.

FBCF [1]

(Milhões de €.)

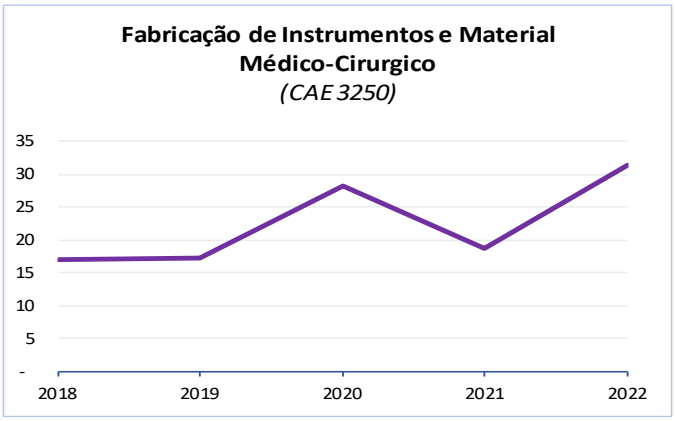

Fonte: INE.

Autonomia Financeira [2]

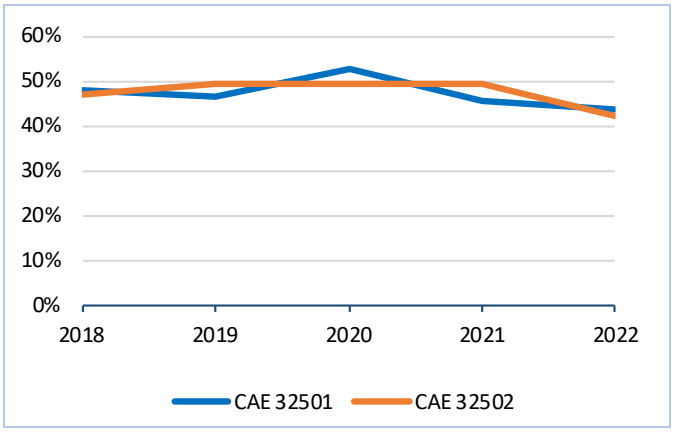

Fonte: BP

Iniciativa CIP Data:
PESSOAS 2030
PORTUGAL 2030
Cofinanciado pela União Europeia

INFOGRAFIA SETORIAL

CIP
CONFEDERAÇÃO EMPRESARIAL DE PORTUGAL

Fab. de Instrumentos e Material Médico-Cirúrgico *(CAE 325)*

INDICADORES

EBITDA [3]
(Taxa de variação anual)

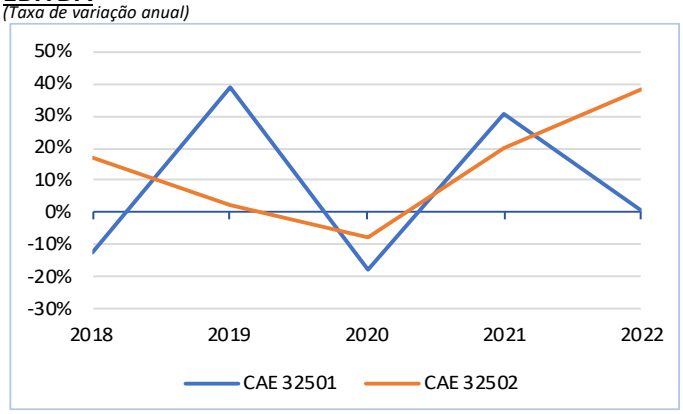

Fonte: BP

Pressão Financeira [4]

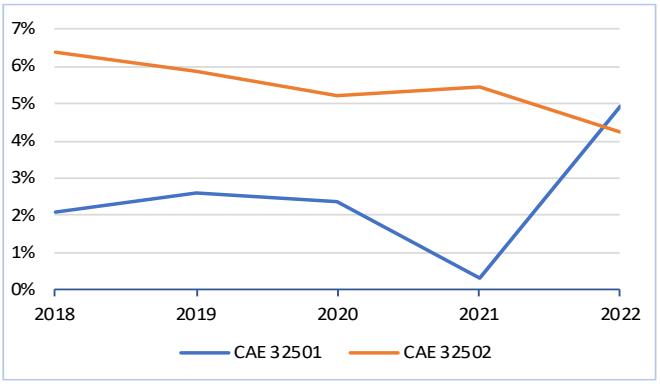

Fonte: BP

Rendibilidade dos Capitais Próprios [5]

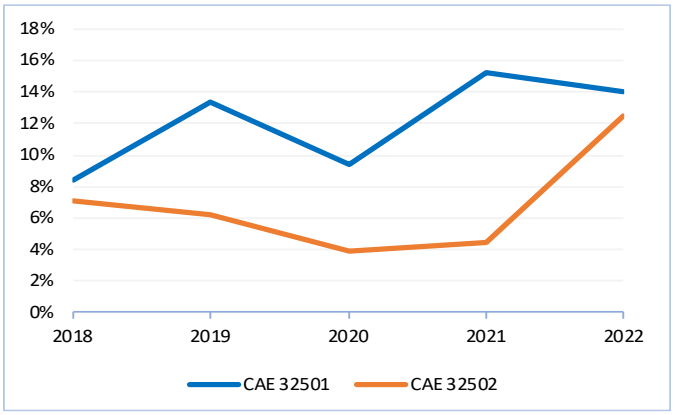

Fonte: BP

Gastos com Pessoal [6]
(Em % dos gastos totais)

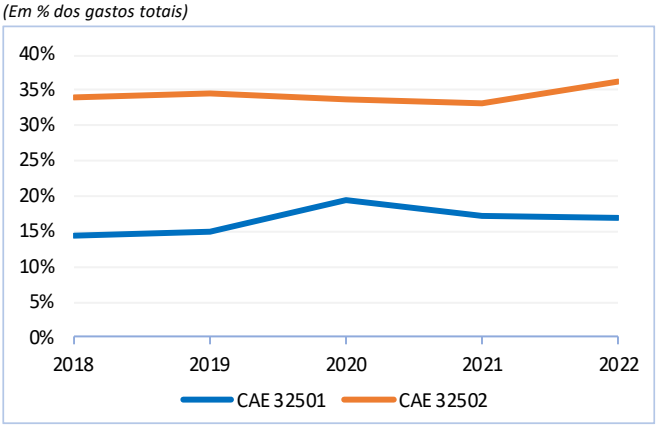

Fonte: BP

Demografia das Empresas
(Nº de empresas)

Natalidade

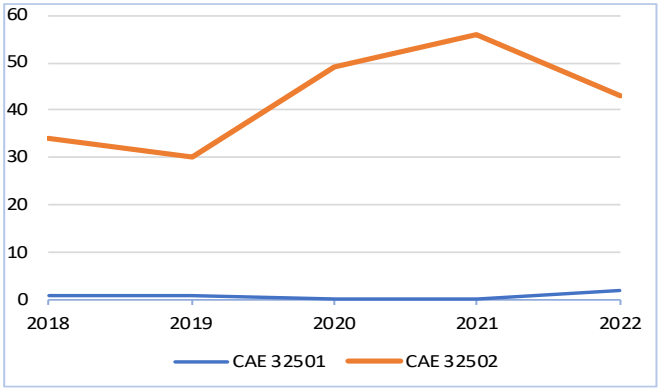

Fonte: BP

Mortalidade

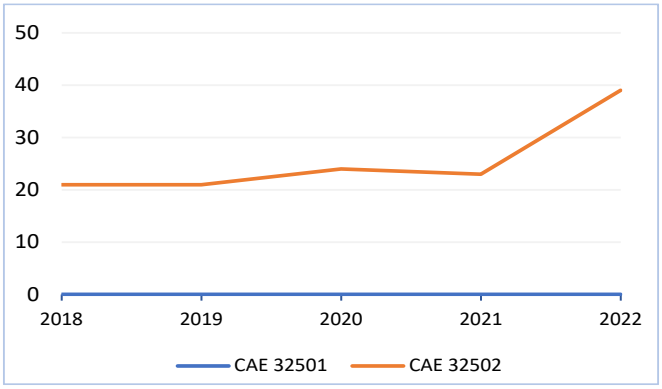

Fonte: BP

Fonte: BP e INE

(1) Não existem dados desagregados para 2019.
(2) Autonomia Financeira=Capital Próprio/Ativo *(valores médios anuais das empresas do setor)*
(3) EBITDA – Resultado antes de depreciações, gastos de financiamento e impostos *(valores totais anuais das empresas do setor; Milhões de euros)*
(4) Pressão Financeira= Gastos de Financiamento/EBITDA
(5) Rendibilidade dos Capitais Próprios= Resultado Líquido/Capital Próprio
(6) Gastos com Pessoal no total dos Gastos= Gastos com pessoal/Gastos totais

Iniciativa CIP Data:
PESSOAS 2030
PORTUGAL 2030
Cofinanciado pela União Europeia