INFOGRAFIA SETORIAL

CIP
CONFEDERAÇÃO EMPRESARIAL DE PORTUGAL

Fab. de Fechaduras, Dobradiças e de Outras Ferragens *(CAE 25720)*
Fab. de Motociclos *(CAE 3091)*
Fab. de Bicicletas e Veículos Para Inválidos *(CAE 3092)*
Fab. de Mobiliário Para Escritório e Comércio *(CAE 31010)*

(Os valores refletem os impactos económicos da pandemia cujos efeitos se começaram a sentir a partir de março de 2020)

DADOS CHAVE – 2022

	Empresas (Número)	Pessoal ao Serviço (Número)	Vol. de Negócios (Milhões de €)	FBCF (Milhões de €)	VAB (Milhões de €)	Exportações (Milhões de €)
Fabricação de fechaduras, dobradiças e de outras ferragens (CAE 25720)	278	2 825	284	16	87	170
(Var. 2022/2021)	*-2,8%*	*-1%*	*6%*	*147,9%*	*-1,5%*	*8,8%*
Fabricação de motociclos (CAE 3091)	17	451	64	2	11	47
(Var. 2022/2021)	*13,3%*	*30%*	*130,1%*	*72,2%*	*18,8%*	*336,4%*
Fabricação de bicicletas e veículos para inválidos (CAE 3092)	58	2 731	421	31	127	313
(Var. 2022/2021)	*7,4%*	*7%*	*-42,1%*	*59,4%*	*19%*	*29,8%*
Fabricação de mobiliário para escritório e comércio (CAE 31010)	186	3 815	322	18	106	156
(Var. 2022/2021)	*4,5%*	*3%*	*26,4%*	*129,5%*	*24,3%*	*28%*

Fonte: INE; B.P.

INDICADORES

Peso das Exportações (€) nas Vendas e Serviços Prestados

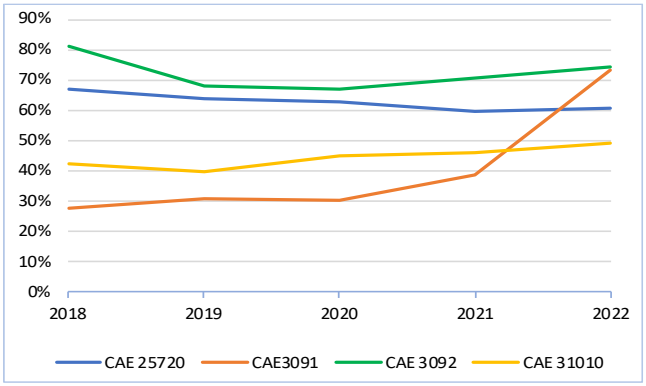

Fonte: B.P.

FBCF
(Milhões de €)

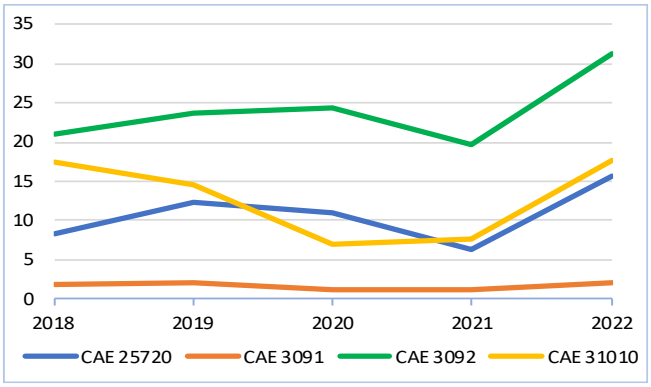

Fonte: INE.

Autonomia Financeira (1)

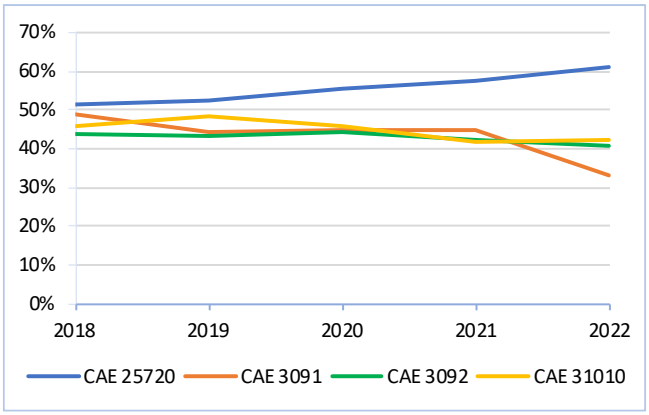

Fonte: BP

Iniciativa CIP Data:
PESSOAS 2030
PORTUGAL 2030
Cofinanciado pela União Europeia

INFOGRAFIA SETORIAL

CIP
CONFEDERAÇÃO EMPRESARIAL DE PORTUGAL

Fab. de Fechaduras, Dobradiças e de Outras Ferragens *(CAE 25720)*
Fab. de Motociclos *(CAE 3091)*
Fab. de Bicicletas e Veículos Para Inválidos *(CAE 3092)*
Fab. de Mobiliário Para Escritório e Comércio *(CAE 31010)*

EBITDA [2]
(Taxa de variação anual)

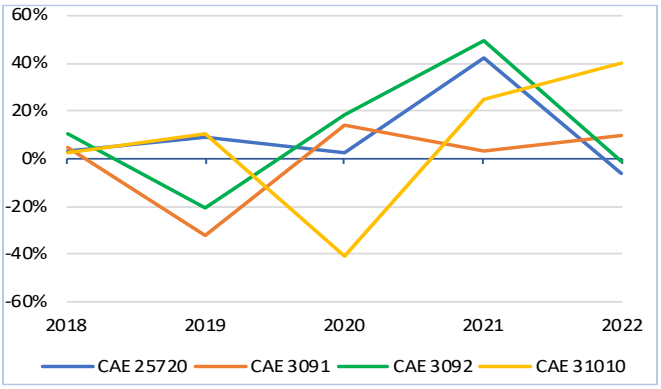

Fonte: BP

Pressão Financeira [3]

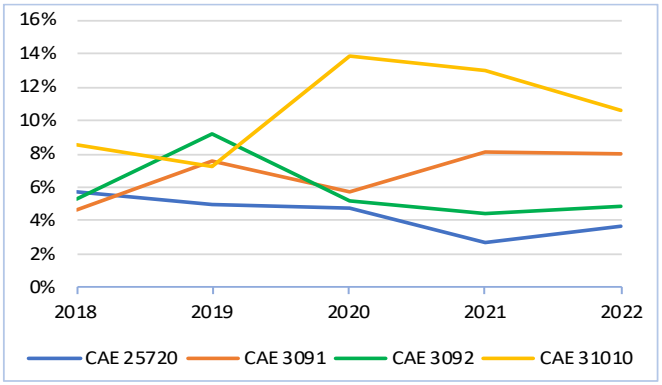

Fonte: BP

Rendibilidade dos Capitais Próprios [4]

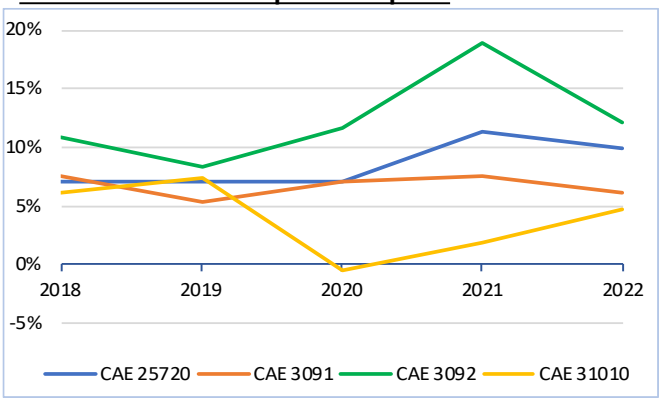

Fonte: BP

Gastos com Pessoal [5]
(Em % dos gastos totais)

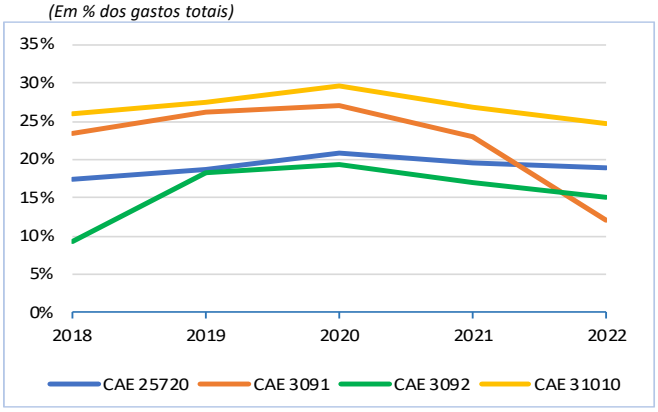

Fonte: BP

Demografia das Empresas
(Nº de empresas)

Natalidade

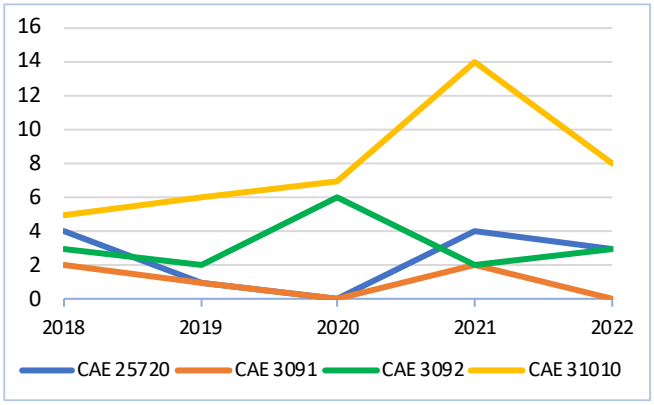

Fonte: BP

Mortalidade

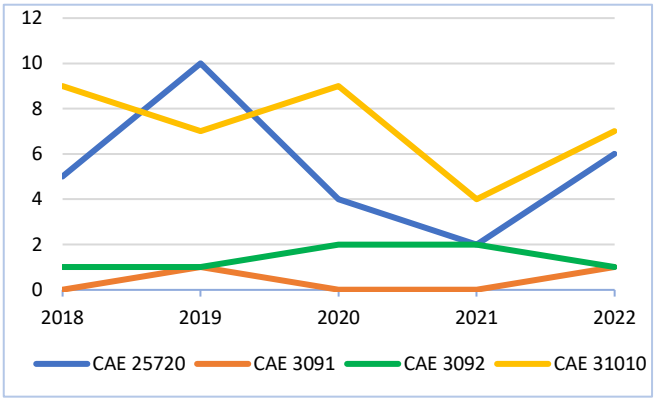

Fonte: BP

Nota: Para determinados indicadores não existe informação para a CAE 0899

(1) Autonomia Financeira=Capital Próprio/Ativo *(valores médios anuais das empresas do setor)*

(2) EBITDA – Resultado antes de depreciações, gastos de financiamento e impostos *(valores totais anuais das empresas do setor; Milhões de euros)*

(3) Pressão Financeira= Gastos de Financiamento/EBITDA

(4) Rendibilidade dos Capitais Próprios= Resultado Liquido/Capital Próprio

(5) Gastos com Pessoal no total dos Gastos= Gastos com pessoal/Gastos totais

Iniciativa CIP Data:
PESSOAS 2030
PORTUGAL 2030
Cofinanciado pela União Europeia