

BRP

ASSOCIAÇÃO
BUSINESS
ROUNDTABLE
PORTUGAL

PORTUGAL PODE E DEVE SER MELHOR

POR UM PAÍS MAIS JUSTO, MAIS PRÓSPERO
E MAIS SUSTENTÁVEL

Pedro Ginjeira do Nascimento, Secretário-geral

SOMOS 40 EMPRESAS E GRUPOS EMPRESARIAIS COM UM ÚNICO PROPÓSITO: ACELERAR O CRESCIMENTO DO PAÍS



AMORIM



ctt



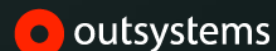
FIDELIDADE



Jerónimo
Martins



NORS



SIEMENS



SODECIA



Sonae



vicaima



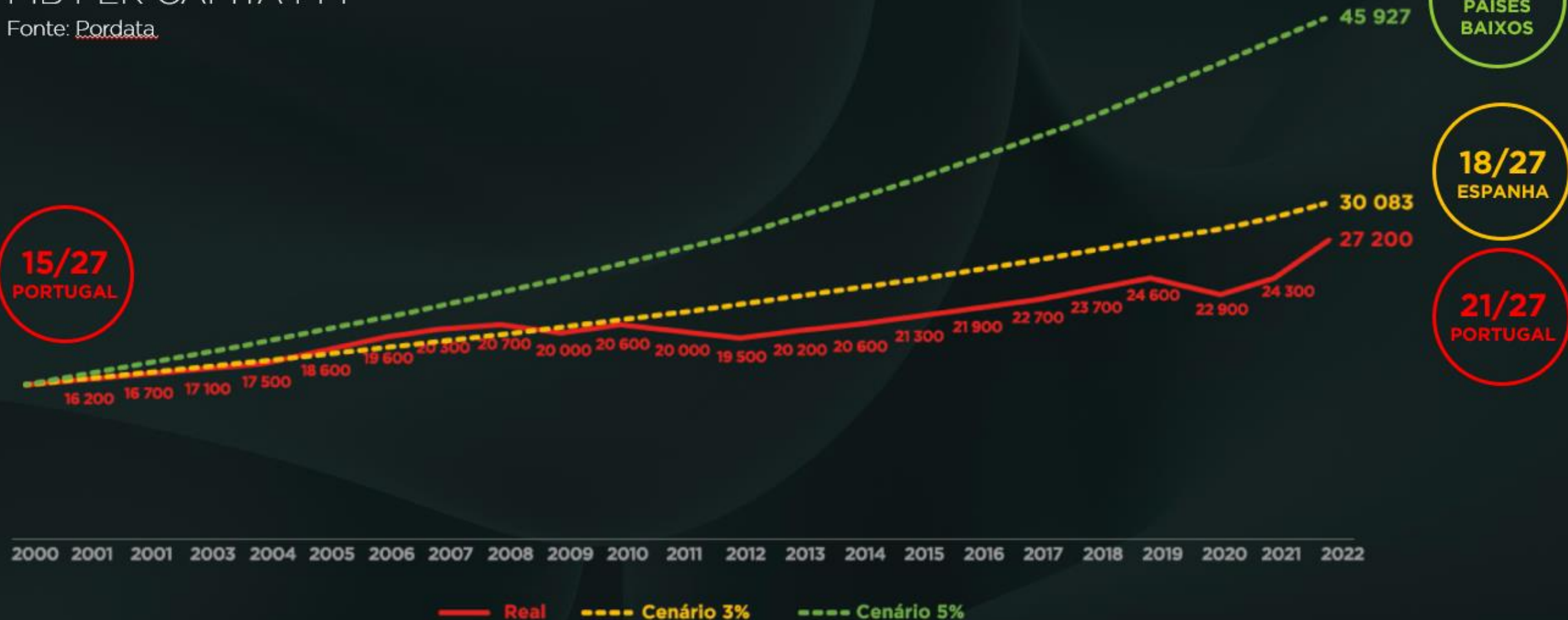
AMBIÇÃO

Regressar ao TOP 15 europeu de riqueza *per capita*,
colocando Portugal a crescer muito mais do que tem crescido

COM UM CRESCIMENTO DO PIB DE 5% AO ANO TERÍAMOS ALCANÇADO O 4º LUGAR NA UE

PIB PER CAPITA PPP

Fonte: Pordata





COMPARAR PARACRESCER

WWW.COMPARARPARACRESCER.PT

PROMOTOR

BRP

ASSOCIAÇÃO
BUSINESS
ROUNDTABLE
PORTUGAL

KNOWLEDGE PARTNER




DATA PARTNER



COMPARAR PARA CRESCER

POR UM PORTUGAL MAIS COMPETITIVO

O **Comparar para Crescer** sistematiza um conjunto de indicadores que refletem a evolução e posição competitiva de Portugal em diversas dimensões face a um grupo de países, com destaque para os concorrentes europeus . Criado pela Associação BRP, em colaboração com a KPMG, visa permitir a identificação de oportunidades de melhoria, diferenciação e crescimento que possam ajudar o país a ter uma renovada ambição para ser mais próspero, justo e sustentável.

[Ver Snapshot](#)

SNAPSHOT



COMPARAR
PARA CRESCER

INDICADORES
DA COMPETITIVIDADE
NACIONAL

1ª edição | janeiro 2024

O DIAGNÓSTICO É UM PONTO DE PARTIDA
PARA CONCRETIZAR A MUDANÇA

SNAPSHOT



BRP ASSOCIAÇÃO
BUSINESS
ROUNDTABLE
PORTUGAL



EM DESTAQUE NA 1ª EDIÇÃO DO SNAPSHOT COMPARAR PARA CRESCER

**PORTUGAL PERDE
COMPETITIVIDADE
NO CONTEXTO
GLOBAL E EUROPEU**

**PORTUGAL CRESCEU
APENAS 1/3 FACE
AOS PAÍSES
CONCORRENTES E
DIVERGIU DA UE NO
PIB PER CAPITA PPS**

**O CRESCIMENTO DAS
REMUNERAÇÕES TEM
SIDO INFERIOR À
MÉDIA, APESAR DA
MELHORIA DAS
QUALIFICAÇÕES**

**IMPOSTOS ACIMA DA
MÉDIA PENALIZAM
COMPETITIVIDADE
DAS EMPRESAS, COM
DESTAQUE PARA O
TAX WEDGE**

**VANTAGEM DE
PORTUGAL NOS
ÍNDICES DIGITAIS
TEM-SE ESBATIDO**

**EQUILÍBRIO RECENTE
DAS CONTAS
PÚBLICAS É POSITIVO
MAS O NÍVEL DE
DÍVIDA AINDA É UM
CONSTRANGIMENTO**

**A LENTIDÃO DA
JUSTIÇA
ADMINISTRATIVA E
FISCAL CONDICIONA
ATRAÇÃO DE
INVESTIMENTO**

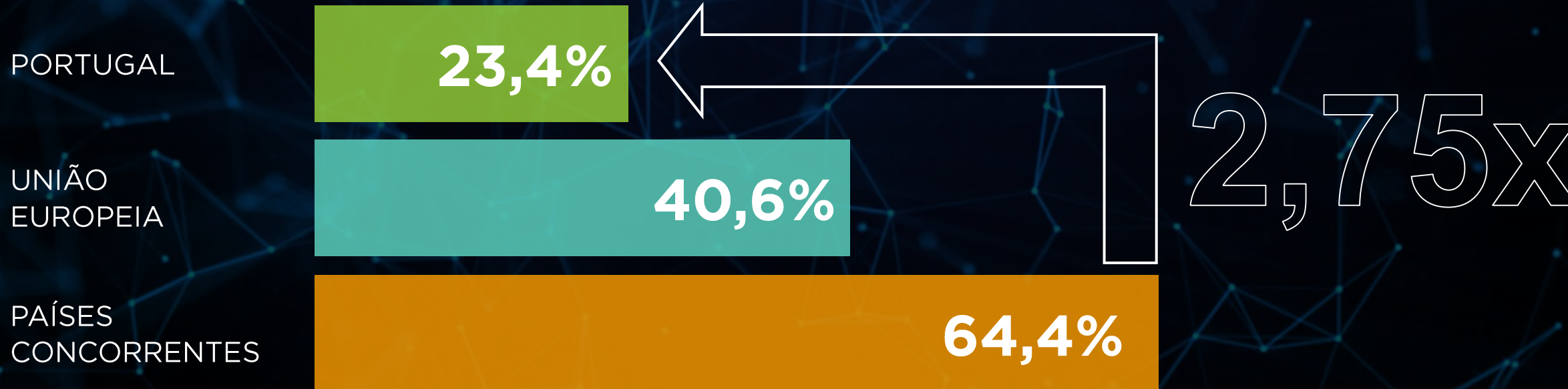
EM DESTAQUE NA 1ª EDIÇÃO DO SNAPSHOT COMPARAR PARA CRESCER

**PORTUGAL CRESCERU
APENAS 1/3 FACE
AOS PAÍSES
CONCORRENTES E
DIVERGIU DA UE NO
PIB PER CAPITA PPS**

PORTUGAL CRESCEU APENAS ca 1/3 FACE AOS PAÍSES CONCORRENTES...

CRESCIMENTO REAL DO PIB (VARIAÇÃO 2000-2022)

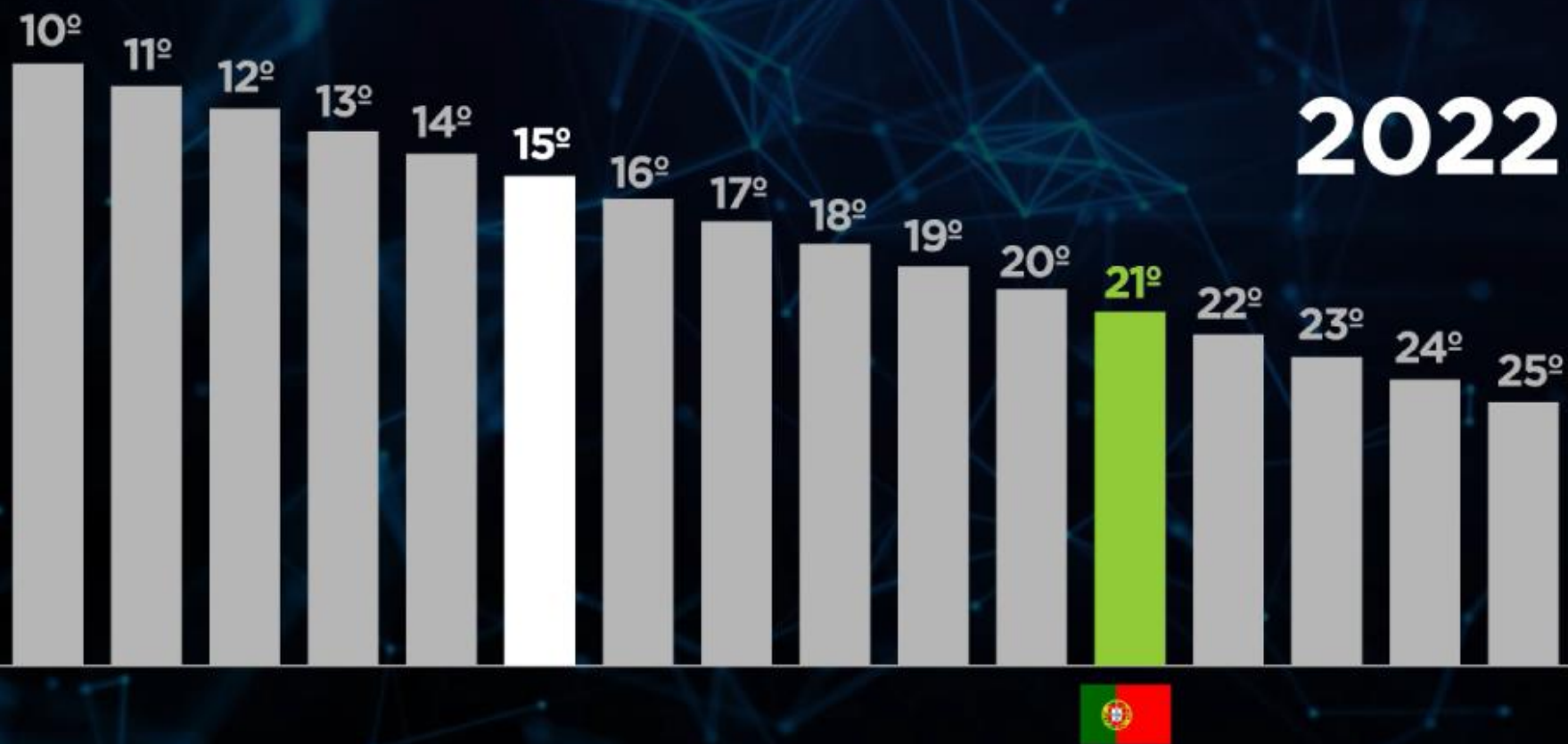
Fonte: Eurostat, INE e Portdata



...PORTUGAL DIVERGIU DA UE NO PIB PER CAPITA PPS

RANKING PIB PER CAPITA DA UNIÃO EUROPEIA

Fonte: Eurostat, INE e [Portdata](#)



PORTUGAL CRESCEU APENAS ca 1/3 FACE AOS PAÍSES CONCORRENTES E DIVERGIU DA UE NO PIB PER CAPITA PPS

PIB PER CAPITA PPS 2022

Fonte: Eurostat, INE e Portdata

PAÍSES CONCORRENTES % DA MÉDIA DA UE 27



VARIAÇÃO ACUMULADA 2000-2022

PORTUGAL

-8

UE 27

COMPARATIVO

9

EM DESTAQUE NA 1ª EDIÇÃO DO SNAPSHOT COMPARAR PARA CRESCER

**PORTUGAL PERDE
COMPETITIVIDADE
NO CONTEXTO
GLOBAL E EUROPEU**

**PORTUGAL CRESCERU
APENAS 1/3 FACE
AOS PAÍSES
CONCORRENTES E
DIVERGIU DA UE NO
PIB PER CAPITA PPS**

**O CRESCIMENTO DAS
REMUNERAÇÕES TEM
SIDO INFERIOR À
MÉDIA, APESAR DA
MELHORIA DAS
QUALIFICAÇÕES**

**IMPOSTOS ACIMA DA
MÉDIA PENALIZAM
COMPETITIVIDADE
DAS EMPRESAS, COM
DESTAQUE PARA O
TAX WEDGE**

**VANTAGEM DE
PORTUGAL NOS
ÍNDICES DIGITAIS
TEM-SE ESBATIDO**

**EQUILÍBRIO RECENTE
DAS CONTAS
PÚBLICAS É POSITIVO
MAS O NÍVEL DE
DÍVIDA AINDA É UM
CONSTRANGIMENTO**

**A LENTIDÃO DA
JUSTIÇA
ADMINISTRATIVA E
FISCAL CONDICIONA
ATRAÇÃO DE
INVESTIMENTO**

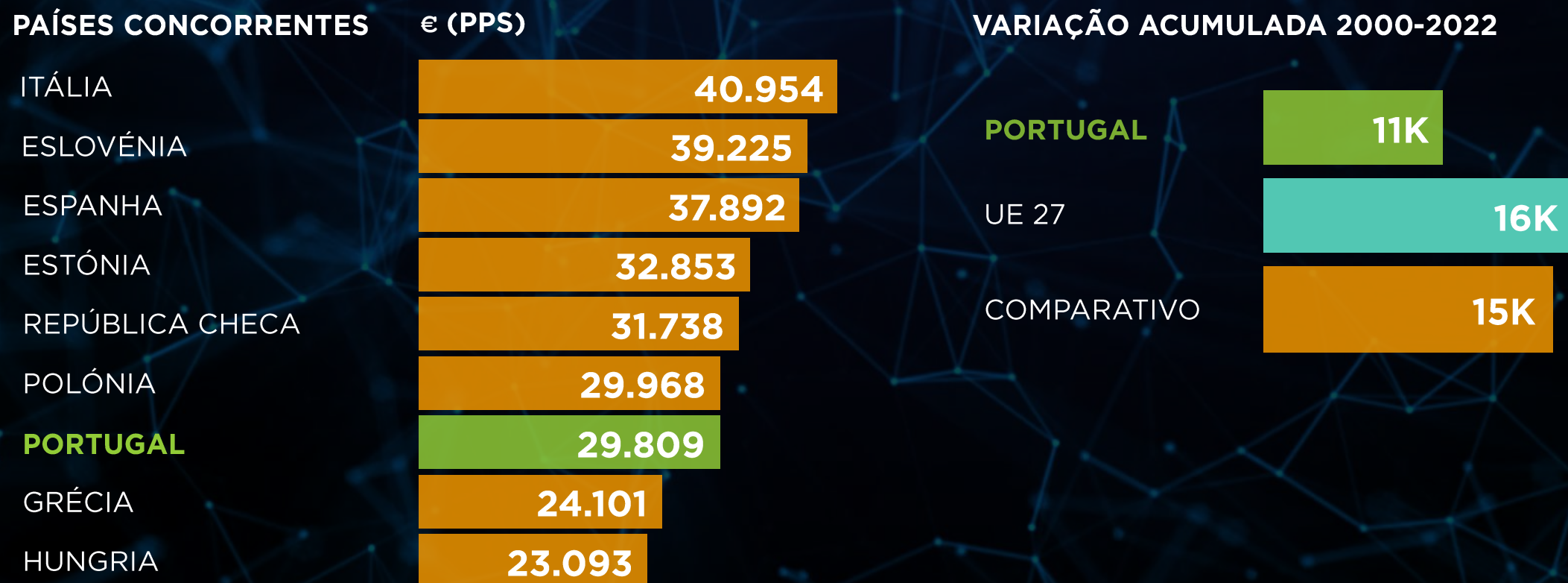
EM DESTAQUE NA 1ª EDIÇÃO DO SNAPSHOT COMPARAR PARA CRESCER

**O CRESCIMENTO DAS
REMUNERAÇÕES TEM
SIDO INFERIOR À
MÉDIA, APESAR DA
MELHORIA DAS
QUALIFICAÇÕES**

O CRESCIMENTO DAS REMUNERAÇÕES TEM SIDO INFERIOR À MÉDIA...

REMUNERAÇÃO MÉDIA ANUAL – TRABALHADORES POR CONTA DE OUTREM 2022

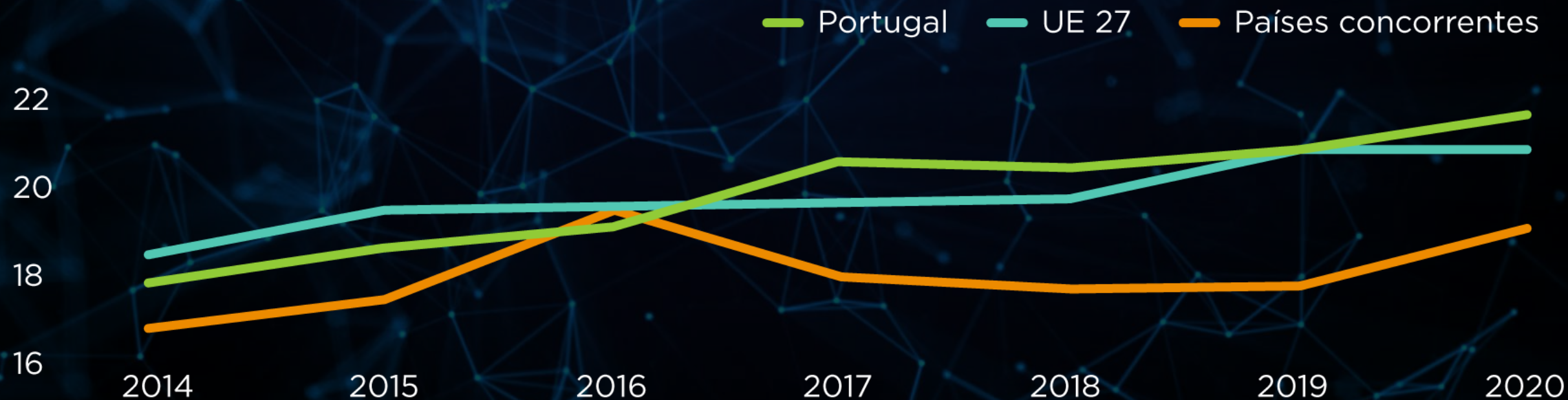
Fonte: Eurostat, INE e Portdata



... APESAR DA MELHORIA DAS QUALIFICAÇÕES

LICENCIADOS EM STEM POR MIL HABITANTES

Fonte: Eurostat



EM DESTAQUE NA 1ª EDIÇÃO DO SNAPSHOT COMPARAR PARA CRESCER

**PORTUGAL PERDE
COMPETITIVIDADE
NO CONTEXTO
GLOBAL E EUROPEU**

**PORTUGAL CRESCEU
APENAS 1/3 FACE
AOS PAÍSES
CONCORRENTES E
DIVERGIU DA UE NO
PIB PER CAPITA PPS**

**O CRESCIMENTO DAS
REMUNERAÇÕES TEM
SIDO INFERIOR À
MÉDIA, APESAR DA
MELHORIA DAS
QUALIFICAÇÕES**

**IMPOSTOS ACIMA DA
MÉDIA PENALIZAM
COMPETITIVIDADE
DAS EMPRESAS, COM
DESTAQUE PARA O
TAX WEDGE**

**VANTAGEM DE
PORTUGAL NOS
ÍNDICES DIGITAIS
TEM-SE ESBATIDO**

**EQUILÍBRIO RECENTE
DAS CONTAS
PÚBLICAS É POSITIVO
MAS O NÍVEL DE
DÍVIDA AINDA É UM
CONSTRANGIMENTO**

**A LENTIDÃO DA
JUSTIÇA
ADMINISTRATIVA E
FISCAL CONDICIONA
ATRAÇÃO DE
INVESTIMENTO**

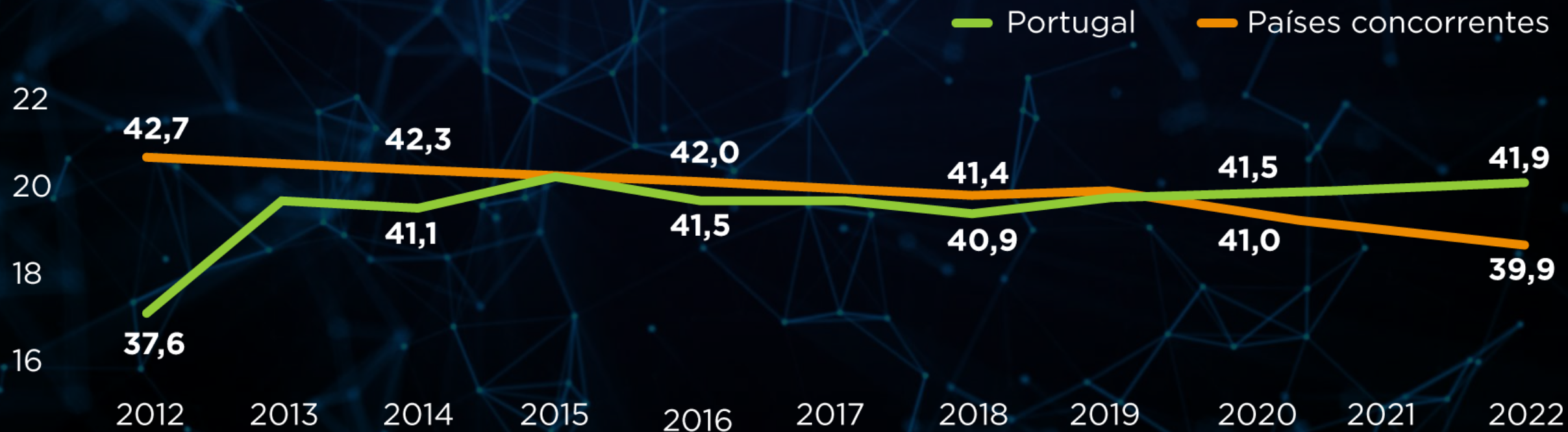
EM DESTAQUE NA 1ª EDIÇÃO DO SNAPSHOT COMPARAR PARA CRESCER

**IMPOSTOS ACIMA DA
MÉDIA PENALIZAM
COMPETITIVIDADE
DAS EMPRESAS, COM
DESTAQUE PARA O
TAX WEDGE**

IMPOSTOS ACIMA DA MÉDIA PENALIZAM COMPETITIVIDADE DAS EMPRESAS, COM DESTAQUE PARA O TAX WEDGE

TAX WEDGE SOBRE O SALÁRIO MÉDIO (%) (SOLTEIRO SEM DEPENDENTES)

Fonte: OCDE



IMPOSTOS ACIMA DA MÉDIA PENALIZAM COMPETITIVIDADE DAS EMPRESAS, COM DESTAQUE PARA O TAX WEDGE

COMO SE TRADUZ O TAX WEDGE?

Exemplo: aumentar salário bruto de trabalhador com salário mínimo em **150 EUROS**



EM DESTAQUE NA 1ª EDIÇÃO DO SNAPSHOT COMPARAR PARA CRESCER

**PORTUGAL PERDE
COMPETITIVIDADE
NO CONTEXTO
GLOBAL E EUROPEU**

**PORTUGAL CRESCERU
APENAS 1/3 FACE
AOS PAÍSES
CONCORRENTES E
DIVERGIU DA UE NO
PIB PER CAPITA PPS**

**O CRESCIMENTO DAS
REMUNERAÇÕES TEM
SIDO INFERIOR À
MÉDIA, APESAR DA
MELHORIA DAS
QUALIFICAÇÕES**

**IMPOSTOS ACIMA DA
MÉDIA PENALIZAM
COMPETITIVIDADE
DAS EMPRESAS, COM
DESTAQUE PARA O
TAX WEDGE**

**VANTAGEM DE
PORTUGAL NOS
ÍNDICES DIGITAIS
TEM-SE ESBATIDO**

**EQUILÍBRIO RECENTE
DAS CONTAS
PÚBLICAS É POSITIVO
MAS O NÍVEL DE
DÍVIDA AINDA É UM
CONSTRANGIMENTO**

**A LENTIDÃO DA
JUSTIÇA
ADMINISTRATIVA E
FISCAL CONDICIONA
ATRAÇÃO DE
INVESTIMENTO**

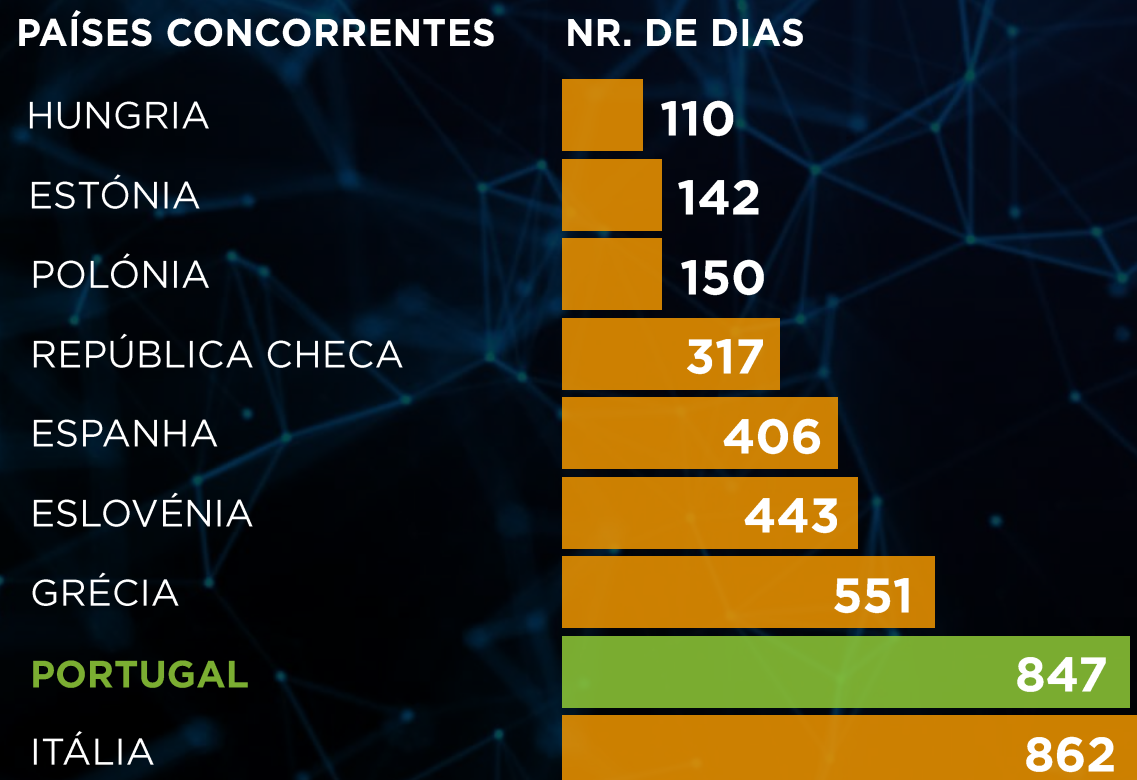
EM DESTAQUE NA 1ª EDIÇÃO DO SNAPSHOT COMPARAR PARA CRESCER

**A LENTIDÃO DA
JUSTIÇA
ADMINISTRATIVA E
FISCAL CONDICIONA
ATRAÇÃO DE
INVESTIMENTO**

A LENTIDÃO DA JUSTIÇA ADMINISTRATIVA E FISCAL CONDICIONA ATRAÇÃO DE INVESTIMENTO

TRIBUNAIS ADMINISTRATIVOS – TEMPO DE RESOLUÇÃO (1ª INSTÂNCIA) 2020

Fonte: CEPEJ

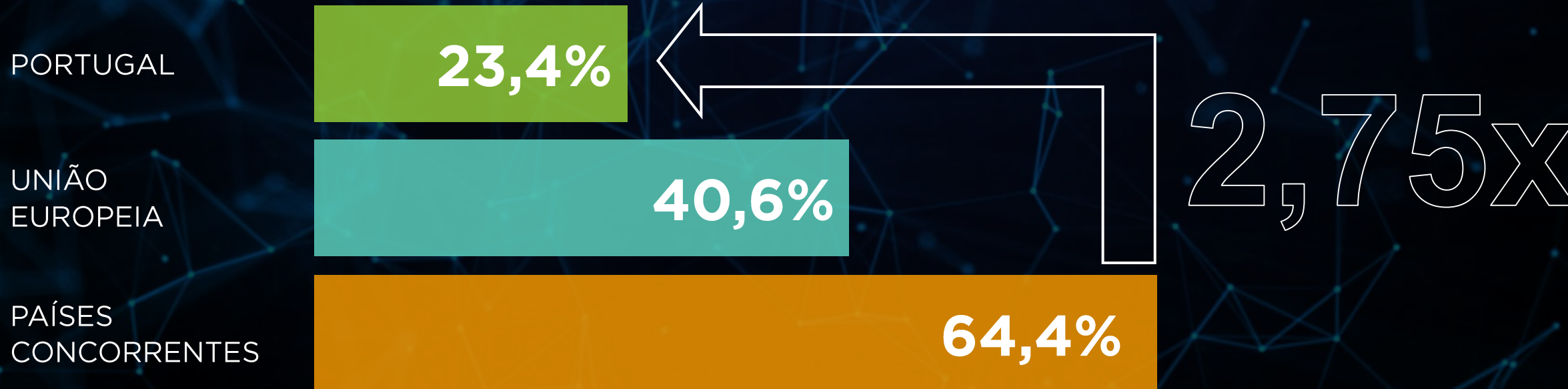


5 a 7% do PIB estão parados a aguardar decisão nos tribunais, reflexo da complexidade do sistema fiscal e administrativo, elevada litigiosidade e morosidade da justiça

PERANTE ESTE CENÁRIO O QUE VAI O BOARD DO PORTUGAL SA FAZER DE DIFERENTE?

CRESCIMENTO REAL DO PIB (VARIAÇÃO 2000-2022)

Fonte: Eurostat, INE e Portdata





COMPARAR PARACRESCER

WWW.COMPARARPARACRESCER.PT

PROMOTOR

BRP

ASSOCIAÇÃO
BUSINESS
ROUNDTABLE
PORTUGAL

KNOWLEDGE PARTNER



DATA PARTNER





BRP

ASSOCIAÇÃO
BUSINESS
ROUNDTABLE
PORTUGAL

SOBRE A ASSOCIAÇÃO BRP

A Associação BRP refere-se a “Associação Business Roundtable Portugal”, uma organização independente, apolítica, não associada ou relacionada com qualquer outra entidade, e de exercício do dever de cidadania das empresas associadas, das suas lideranças, e não de defesa dos seus interesses. A Associação BRP é composta por 40 líderes de empresas e grupos empresariais de diferentes setores, geografias e fases de desenvolvimento. Em conjunto, acumulam receitas globais de 124 mil milhões de euros, 59 mil milhões a nível nacional, empregam 424 mil pessoas, 218 mil em Portugal, onde pagam um salário duas vezes superior à média do setor privado, e investem mais de 10 mil milhões de euros. A atividade da Associação BRP pode ser acompanhada em www.abrp.pt.

(c) 2024. Para mais informação, contacte a Associação BRP